

BBO : Précisions sur le jeu

 scjc-bridge.fr/2020/03/20/bbo-precisions-jeu/

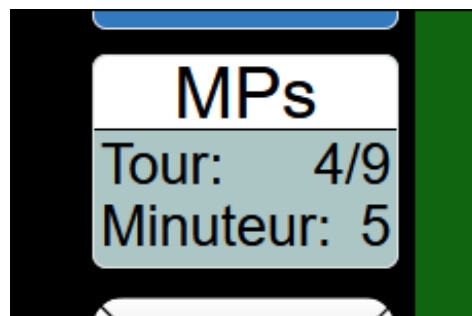
Webmaster - Myriam
LIEBY

20 mars 2020



Le minutage en tournoi :

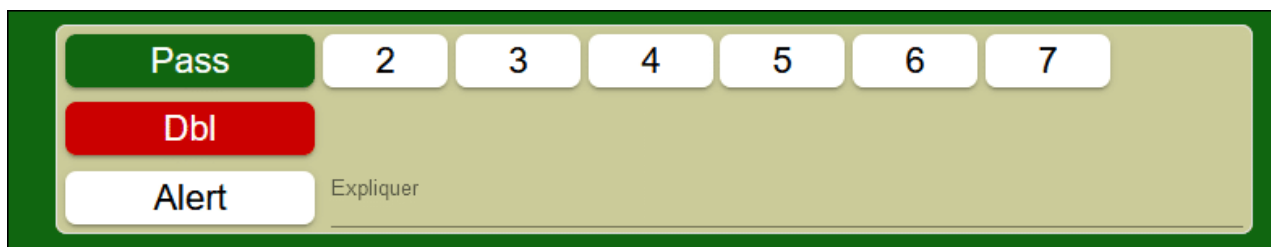
Le temps pour un tour est le produit du temps par donne par le nombre de donnes par tour. Les paires peuvent prendre plus que le temps prévu par donne, mais **elles ne peuvent pas excéder le temps imparti pour le tour** (les deux paires obtiendront automatiquement une moyenne – (moins) pour les donnes inachevées).



Avec 3 donnes par tour, les joueurs doivent commencer la 3è du tour avant 4min restant au compteur

Avec 2 donnes par tour, les joueurs doivent commencer la 2è du tour avant 3min restant au compteur

Comment contrer ? : cliquer sur Dbl

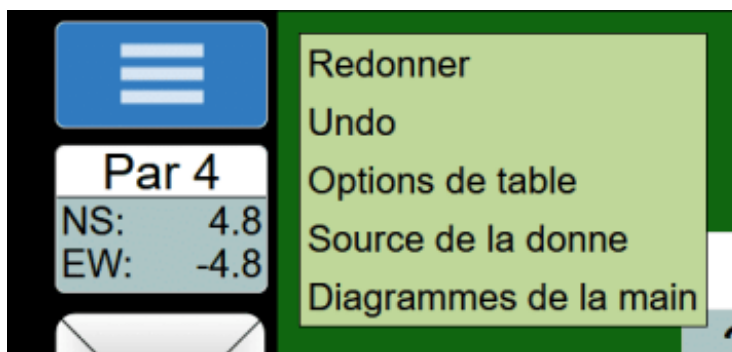


Comment utiliser l'alerte ?

Au moment d'enchérir et avant de cliquer l'enchère : vous appuyez sur Alert et à côté vous expliquez. (votre partenaire ne voit pas votre explication bien sûr). Exemple : 1SA 2T Alert = Stayman

Vous vous êtes trompés d'enchère vous pouvez demander un UNDO

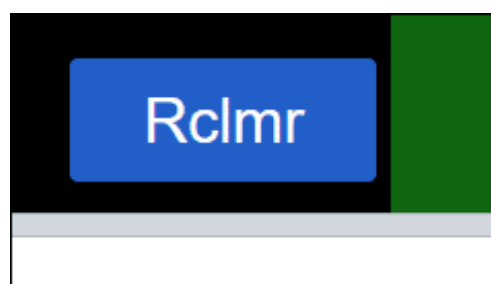
Cliquer sur les 3 traits horizontaux puis sur Undo. Les opposants acceptent ou pas. N'oubliez pas de remercier s'ils acceptent.



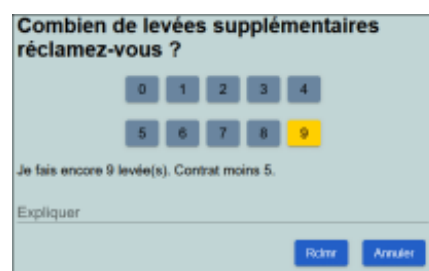
Où trouver les résultats des tournois ?

Dans historique puis tournois récents et vous devez trouver vos tournois joués.

Comment "tabler"?



Appuyer sur Rclmr



puis indiquer votre situation

Comment "Tchatcher" ?

Plusieurs possibilités à choisir dans la fenêtre bleue



Lorsque vous cliquez : apparait plusieurs choix

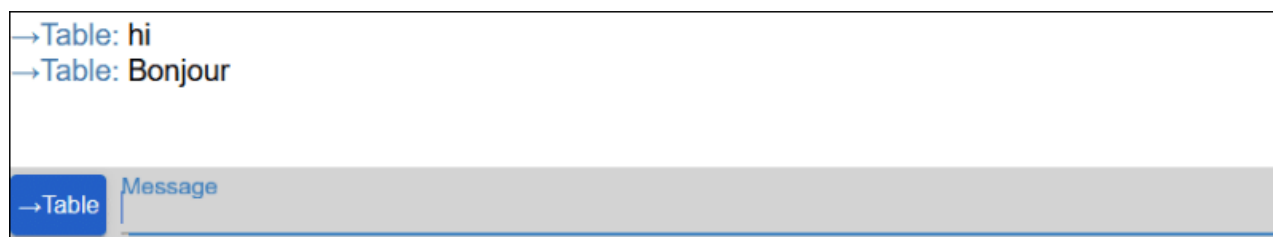
Vous êtes en tournoi apparait dans cette fenêtre :



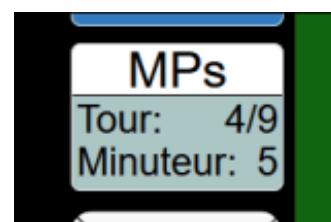
→ **Tournoi**

Vous vous voulez parler à votre table :

→ **Table**



Comment savoir si on joue en IMP ou en % ?



MPs = en %
